

# PLANTONS LE DÉCOR

espaces naturels régionaux



espaces  
naturels  
régionaux



Région  
Hauts-de-France



## COMMANDE GROUPEE

arbres, arbustes,

fruitiers & variétés potagères

2019  
2020

Mise en œuvre par :



Communauté d'Agglomération Hénin-Carvin



Communauté d'Agglomération  
de Lens-Liévin

90 000 arbres et arbustes, 3 900 fruitiers, 1 800 sachets de graines et 740 filets de bulbes de légumes régionaux, c'est le bilan des végétaux plantés lors de la campagne de livraisons 2018-2019 !

Conformément à nos engagements, Espaces Naturels Régionaux, coordinateur régional de Plantons le décor, ouvre l'opération à de nouveaux territoires partenaires.

C'est avec plaisir que nous accueillons, cette année, le Parc naturel régional Oise-Pays de France qui rejoint les 24 partenaires déjà engagés ainsi que deux nouveaux pépiniéristes, l'un produisant des essences locales, l'autre des fruitiers de variétés régionales.

10 fournisseurs, tous implantés en Hauts-De-France auront à cœur de produire des végétaux de qualité, adaptés aux conditions de sols et de climat de notre région.

Particuliers, collectivités, professionnels, associatifs, élèves et enseignants contribuez par vos plantations et semis à la préservation de la biodiversité régionale et à l'amélioration de votre cadre de vie.

Vous permettre de concrétiser vos projets et d'agir pour l'environnement est notre priorité !

**Guilain CAMBIER**

*Président d'Espaces naturels régionaux  
Conseiller régional Hauts-de-France*

## DATES ET LIEUX DE LIVRAISON

COMMUNAUTÉ D'AGGLOMÉRATION BÉTHUNE-BRUAY, ARTOIS-LYS ROMANE - TÉL. 03 62 61 47 60

Samedi 11 janvier 2020 matin

Hôtel communautaire de la CA Béthune-Bruay, Artois-Lys Romane - 100 Avenue de Londres - 62400 Béthune

COMMUNAUTÉ D'AGGLOMÉRATION HÉNIN CARVIN

TÉL. 03 21 79 74 94

Mercredi 20 novembre 2019 après-midi

Aquaterra - 1573 Bd des Frères Leterme  
62110 Hénin-Beaumont

COMMUNAUTÉ D'AGGLOMÉRATION GRAND CALAIS

TERRES & MERS - TÉL. 03 21 19 55 63

Vendredi 22 novembre 2019 après-midi

Base de voile et de loisirs Tom Souville  
Route Départementale 940 - 62231 Sangatte

COMMUNAUTÉ D'AGGLOMÉRATION DE LENS-LIÉVIN

TÉL. 03 21 79 05 36

Vendredi 6 mars 2020 après-midi

Parc des Cytises - 62410 Bénifontaine

COMMUNAUTÉ DE COMMUNES DES CAMPAGNES DE L'ARTOIS

TÉL. 03 21 22 02 00

Samedi 14 décembre 2019 matin

1050 Avenue François Mitterrand - 62810 Avesnes le Comte

COMMUNAUTÉ DE COMMUNES CŒUR D'OSTREVENT

TÉL. 03 27 71 37 46

Vendredi 6 décembre 2019 après-midi

Ostrevent Insertion  
1 Rue de Barsac - 59165 Auberchicourt

COMMUNAUTÉ DE COMMUNES

DE FLANDRE INTÉRIEURE - TÉL. 03 28 50 50 50

Samedi 14 décembre 2019 matin

Parking de la Mairie - 70 Rue de la Forge  
59670 Oudezele

COMMUNAUTÉ DE COMMUNES DES HAUTS DE FLANDRE

TÉL. 03 28 29 09 99

Vendredi 13 décembre 2019 après-midi

468 Route de la couronne de Bierne - 59380 Bergues

Vendredi 21 février 2020 après-midi

Grange de l'association Yser Houck - Rue Principale  
59470 Volckerinckhove

COMMUNAUTÉ DE COMMUNES PÉVÈLE CAREMBAULT

TÉL. 03 20 79 20 80

Vendredi 31 janvier 2020 après-midi

Ferme équestre de l'Institut de Genech  
Rue de la Libération - 59242 Genech

COMMUNAUTÉ DE COMMUNES DE LA RÉGION D'AUDRUICQ

TÉL. 03 21 00 83 83

Samedi 29 février 2020 matin

Ateliers techniques - 120 Rue d'Ostove - 62370 Audruicq

COMMUNAUTÉ DE COMMUNES DU SUD-ARTOIS

TÉL. 03 21 59 17 17

Mercredi 5 février 2020 après-midi

Services techniques de la commune de Bapaume  
63 Route de Douai - 62450 Bapaume

COMMUNAUTÉ URBAINE D'ARRAS

TÉL. 03 21 21 87 68

Samedi 18 janvier 2020 matin

La Citadelle - Boulevard du Général de Gaulle  
62000 Arras

COMMUNAUTÉ URBAINE DE DUNKERQUE

TÉL. 03 28 59 64 95

Samedi 16 novembre 2019 matin

Service information et éducation au développement durable  
Rue du Lac - 59380 Armbouts-Cappel

DOUAISIS AGGLO

TÉL. 03 27 99 14 13

Samedi 23 novembre 2019 matin

Lycée Biotech (Douai-Wagnonville)  
458 Rue de la Motte Julien - 59500 Douai

MÉTROPOLE EUROPÉENNE DE LILLE (MEL)

TÉL. 03 59 00 24 62

Samedi 16 novembre 2019 matin

Bâtiment Technique - 108 Avenue de Courtrai  
59650 Villeneuve d'Ascq

Samedi 14 mars 2020 matin

Relais Nature du Parc de la Deûle - 20 Chemin du Halage  
59211 Santes

PARC NATUREL RÉGIONAL DE L'AVESNOIS

ET COMMUNAUTÉ D'AGGLOMÉRATION

MAUBEUGE VAL DE SAMBRE - TÉL. 03 27 77 51 60

Samedi 23 novembre 2019 matin

Maison du Parc - Grange Dimière - 59550 Maroilles

Samedi 23 novembre 2019 matin

Ferme du Zoo - 59600 Maubeuge

Samedi 7 mars 2020 matin

Maison du Parc - Grange Dimière - 59550 Maroilles

Samedi 7 mars 2020 matin

Ferme du Zoo - 59600 Maubeuge

PARC NATUREL RÉGIONAL DES CAPS ET MARAIS D'OPALE

TÉL. 03 21 87 90 90

Samedi 7 décembre 2019 matin

Maison du Parc - Manoir du Huisbois - 62142 Le West

Samedi 7 décembre 2019 après-midi

Maison du Parc - Maison du Marais

36 Avenue Joffre - 62500 Saint-Martin-Lez-Tatinghem

Samedi 7 mars 2020 matin

Maison du Parc - Manoir du Huisbois - 62142 Le West

Samedi 7 mars 2020 après-midi

Maison du Parc - Maison du Marais

36 Avenue Joffre - 62500 Saint-Martin-Lez-Tatinghem

PARC NATUREL RÉGIONAL OISE PAYS DE FRANCE

TÉL. 03 44 63 65 65

Samedi 25 janvier 2020 matin

Maison du Parc - Château de la Borne Blanche

48 Rue d'Hérivaux - 60560 Orry-la-Ville

PARC NATUREL RÉGIONAL SCARPE-ESCAUT ET

COMMUNAUTÉ D'AGGLOMÉRATION DE LA PORTE DU HAINAUT

TÉL. 03 27 19 19 70

Vendredi 14 février 2020 après-midi

Parc de La Porte du Hainaut

Loisirs&nature (face à la Maison de la forêt)

Avenue de la Fontaine Bouillon - 59590 Raismes

PAYS DU CAMBRÉSIS - TÉL. 03 27 72 92 60

Samedi 14 décembre 2019 matin

Centre ECLIPSE - 47 Avenue de Dunkerque - 59400 Cambrai

Samedi 14 décembre 2019 après-midi

Base de Loisirs du Val du Riot - Salle Polyvalente

Rue de Cambrai - 59540 Caudry

PAYS DU MONTREUILLOIS - TÉL. 03 21 47 70 21

Samedi 30 novembre 2019 après-midi

Parking de la salle des fêtes d'Attin - 62170 Attin

PAYS DU TERNOIS - TÉL. 03 21 47 70 21

Samedi 30 novembre 2019 matin

Stade de foot - 62130 Croissette

PAYS DES 7 VALLÉES - TÉL. 03 21 47 70 21

Samedi 18 janvier 2020 matin

Maison du Bois - 34 rue d'Hesdin

62770 Auchy les Hesdin



**RÉSERVEZ  
& PAYEZ EN LIGNE**  
[www.plantonsledecor.fr](http://www.plantonsledecor.fr)



2019  
2020

ZOOM SUR... - CONSEILS, TRUCS ET ASTUCES

## Trucs, astuces et conseils des producteurs de Plantons le Décor

*Partenaires indissociables de Plantons le décor, les différents producteurs engagés sont, tous implantés en région Hauts de France, ont à cœur de produire, tout au long de l'année des végétaux de qualité, selon un cahier des charges précis.*

*Essences locales, variétés fruitières et légumières régionales, toutes bénéficient d'une attention particulière, de leur sélection à la distribution !*

*Passionnés, les fournisseurs que vous allez découvrir dans les pages suivantes n'ont qu'un objectif votre satisfaction !*

*Nous vous proposons cette année de découvrir et suivre leurs conseils, trucs, astuces ou coup de cœur.*



# Autour des arbres et arbustes...



## Préparez votre terrain avant de planter

Par les pépinières  
Nature des Correaux

Travailler le terrain, dès la fin août, en bonne condition, par temps sec. On commence par un bêchage pour enfouir la strate herbacée. Laisser reposer plusieurs jours et griffer le terrain ensuite pour émietter la terre et détruire les nouvelles adventices qui voudraient reprendre racines. Renouveler plusieurs fois pour éliminer les mauvaises herbes et aérer le terrain (attention : ne pas le travailler en condition humide, terre collante, pour éviter l'asphyxie). Ne plus travailler le terrain à partir de novembre (dès les pluies d'automne).

Pour les plantations d'automne : dès réception de la commande, le terrain est prêt à recevoir les arbres et arbustes.



On plante au plus vite et on peut pailler le pied des arbustes avec du compost, du broyage de branches, des dalles jute, etc.

Pour les plantations de printemps : le fait de ne plus retravailler le terrain avant la plantation, surtout en mars, permet à la terre de garder toute sa fraîcheur qui sera bénéfique aux futures plantes. Comme à l'automne, on paille le pied des plantes pour éviter le dessèchement de la terre, cette dernière garde ainsi toute sa fraîcheur qui sera donc bien utile aux racines.



## Protégez vos arbustes avant plantation : conseils pour réceptionner et jauger les plants

Par les pépinières  
de la Cluse

À la réception des plants, si vous les plantez dans la semaine qui suit, gardez-les dans le sac dans un local hors gel et humidifiez les racines.

Si vous plantez plus tard, il faut les jauger. Pour cela, choisir un endroit peu humide, faire une tranchée, couper les ficelles, bien étaler les racines et mettre de la terre sur celles-ci.

Les plants peuvent ainsi rester de novembre à mars sans problème, n'oubliez pas d'humidifier lorsque nécessaire.



## Pour avoir de futurs beaux arbres et arbustes, suivez notre conseil

Plantez au bon moment ! Les conditions optimales se situent entre mi-novembre et fin-février. La Ste Catherine lance la période de plantation, mais pas d'affolement pour autant !! Plus la plantation a lieu tôt en saison, plus le jeune plant aura le temps de se préparer pour le printemps en créant et développant un système racinaire complémentaire riche en radicelles qui lui permettront d'aller puiser l'eau et les nutriments dans le sol efficacement au moment du débournement.

Avant de planter, coupez légèrement les branchages abimés, puis effectuez un pralinage des racines. Cela consiste à enrober les racines d'un mélange boueux à base de terre et d'eau. Vous pouvez également ajouter en petite proportion, de la bouse de vache, votre pralin n'en sera que meilleur.

Une fois planté, il ne vous reste qu'à plomber ce-

lui-ci, c'est-à-dire bien mettre en cohésion la terre avec le système racinaire. Pour cela un appui du talon ferme au pied du jeune plant avec simplement le poids corps et un peu d'eau assure la bonne tenue de la plante.

Veillez à bien respecter la profondeur de plantation initiale de la plante : Les racines en terre et rien de plus ! Trop ou pas assez enfoncée, la plante sera sensiblement affaiblie.

Maintenant vous n'avez plus qu'à être patient et attendre le printemps.

La première année après plantation est souvent une année d'adaptation pour la plante (nouveau terrain, nouvelles conditions d'ensoleillement et de vent qu'en pépinière), la croissance sera plus spectaculaire les années suivantes.

Par les pépinières  
de l'Haendries



## Composez une haie diversifiée... plantation aléatoire

Par les pépinières Créte

Pour créer une haie diversifiée, nous vous conseillons de lister dans un premier temps toutes les espèces locales adaptées à votre terrain. La liste peut atteindre une quinzaine d'espèces ! Puis optimisez-la en fonction de vos souhaits (apiculture, brise vue, agriculture, biodiversité, etc.), et retirez les espèces qui ne correspondent pas à votre projet de plantation (vigueur trop importante, trop épineux, drageonnant, etc.). L'objectif : conserver au minimum 8 espèces et ne pas avoir plus de 25 % d'une même espèce.

Les végétaux sont plantés de façon aléatoire, c'est-à-dire sans protocole précis, pour un effet naturel et pour ne pas créer de rythmes qui empêcheraient l'apparition d'autres espèces disséminées par le vent ou les oiseaux.

En plantant une haie diversifiée, un écosystème riche est créé. Il est un espace de vie pour de nouvelles espèces. Au début de la vie de la haie, des saules ou des sureaux peuvent apparaître. Puis des décennies après, bien souvent dans la région, la haie se garnit peu à peu de houx. Il faut savoir accueillir ces nouveaux pensionnaires qui amélioreront d'autant la résilience de la haie.



## Autour des légumes de variétés anciennes...



### Bien conserver ses bulbes en attendant la plantation

Par GIE  
Artois Bulbes

Première règle : les bulbes doivent être conservés dans un endroit peu éclairé, sec et aéré. Ces légumes ne supportent pas l'humidité !

Pour les échalotes et les oignons, stockez-les à une température basse (4/8 °C), hors gel. L'ail par contre préfère une température de stockage autour de 16/17 °C, près d'une chaudière dans un garage par exemple.

Si des bulbes se réveillent plus vite, il est possible de les planter en godet pour les faire patienter avant de les mettre en terre.



### Quelques conseils pour profiter pleinement d'un poireau emblématique de notre région : le poireau Leblond !

Par les Graines Bocquet

Réputé pour sa grande tendreté, ce poireau est particulièrement fondant et facilement digestible. Il a donc toute sa place dans votre potager !

Semé de Février jusqu'en Avril dans un sol aéré, humifère et frais, il est repiqué de Mai à Juillet (1 plant tous les 10 cm), et il pourra être récolté d'août jusqu'en avril de l'année suivant le semis. Vous pourrez donc en profiter 6 mois de l'année sans vous inquiéter de sa conservation !

Pour bénéficier au mieux de cette variété dans votre assiette, l'objectif est d'avoir un maximum de « blanc », 2 techniques :


- le buttage : lorsque le poireau se développe, buttez 2 à 3 fois en ramenant de la terre au pied des poireaux.

- le poireau courbé : plantez les poireaux dans une petite tranchée inclinée à 45°. Arrosez le fond avant de rabattre la terre jusqu'au collet. Une fois repris, les poireaux se redressent et forment un fût courbé. Avantages : plus de blanc et facilité d'arrachage.





# Autour des arbres fruitiers...



## Des conseils de plantation pour donner toutes les chances à votre arbre fruitier.

Le respect des consignes de plantation contribue largement à la bonne reprise.

1) Creusez un grand trou de façon à bien aérer la terre. Décompactez le fond du trou. Attention de ne pas mélanger la terre du dessus avec celle du dessous, et les remettre à leur niveau respectif.

- Pour une haute tige : L 100 cm x l 100 cm x P 70 cm
- Pour une forme basse : L 60 cm x l 60 cm x P 60 cm
- Pour un scion : L 50 cm x l 50 cm x P 50 cm

2) Enfoncez le tuteur côté Sud-Ouest, et ajouter 20 cm de terre fine.

3) Coupez le bout des racines au sécateur

4) Plantez l'arbre sans enterrer la greffe (renflement au niveau de la tige). La plus haute racine juste en dessous du niveau du sol

5) Recouvrez de terre et tassez

6) Maintenez le tour de l'arbre dégagé de toute végétation sur 1 m de diamètre, les 2 premières années.

7) Et arrosez

L'année de la plantation, pratiquez un arrosage hebdomadaire suffisant (30 l) ou plus selon la météo. La pluie même abondante ne remplace pas l'arrosage.

### Faut-il tailler après la plantation ?

Surtout ne pas tailler à la plantation ni pendant la première année afin de laisser l'arbre faire ses racines.

*Par les pépinières de Bourlon et de Conchy les pots*



## Comment choisir le type d'arbres fruitiers en fonction de son jardin ?

*Par les pépinières de Hasnon*

Le critère essentiel à prendre en compte est la taille de votre jardin :

- on préférera un fruitier dit « basse-tige » pour les petits jardins, qui a également l'avantage d'avoir une mise à fruits plus rapide (c'est-à-dire que votre arbre vous offrira une production de fruits dès les premières années),

- quant au choix d'un fruitier dit « haute tige », il est plutôt réservé aux grands jardins et vergers de grandes tailles. Ses points forts sont une longévité et une production plus importante, mais la mise à fruit est plus tardive (à partir de la 5<sup>e</sup> année).

### D'autres conseils pour choisir vos fruitiers :

- le pommier s'adapte partout même en terrain humide. Par contre, le prunier et le cerisier, en terrain humide est à déconseiller !

- Regardez dans l'environnement proche ce qui est déjà planté. Cela peut vous inspirer, mais aussi vous permettre d'identifier la présence d'autres fruitiers qui aideront à polliniser votre arbre !

- Soyez attentif à la période de récolte des fruits. Il serait dommage que votre arbre donne des fruits alors que vous êtes traditionnellement en vacances à ce moment-là.

- Et selon votre mode de consommation, prenez en compte la durée de conservation des fruits !



## Et si on dégustait la Jacques Lebel ?!

*Ingrédients : 250 g de pâte Brisée - 3 ou 4 pommes Jacques Lebel - 50 g de beurre - 60 g de poudre d'amande - 60 g de sucre - 1 jaune d'œuf - 2 cl de calvados*

Étaler la pâte au rouleau, en garnir un moule beurré et fariné, piquer le fond à la fourchette.

Mélanger le beurre ramolli et le sucre, ajouter le jaune d'œuf, la poudre d'amande et le calvados.


Étaler la crème sur le fond de tarte.

Éplucher les pommes, les couper en fines lamelles et les disposer sur la crème.

Faire cuire pendant 35 min à four moyen (180°)

Et dégustez !!!

*Par les pépinières de Wismes*



## Les variétés potagères : une ressource à conserver et à valoriser...

### Sauvegardons nos anciennes variétés de légumes pour les générations à venir...

Les variétés ou souches locales de légumes sélectionnées et multipliées avec soin durant des années aux champs ou au potager sont une richesse de nos territoires. Le Centre régional de ressources génétiques d'Espaces naturels régionaux s'investit depuis 1985 dans leur conservation et leur valorisation en lien avec les acteurs locaux de la région.

Le fruit de ce travail a abouti à l'inscription et à la réinscription de quelques variétés anciennes issues de la région au catalogue officiel, permettant ainsi la diffusion commerciale de semences.

#### Carotte de Tilques

C'est une carotte de gros calibre au gros cœur tendre, garnie d'un feuillage abondant. De forme cylindro-conique, la racine mesure de 20 à 30 cm de long.

##### Caractéristiques agronomiques

Carotte tardive rustique, elle semble peu sensible aux maladies. À semer à partir de début mai et la récolter à partir d'octobre.




#### Flageolet Blanc de Flandre

Haricot nain sec, grain en forme de rognon de couleur blanche, cultivé depuis le 19<sup>e</sup> siècle en Flandre intérieure autour de Wormhout. Sa végétation est petite mais il est vigoureux, précoce et d'un bon potentiel.

##### Caractéristiques agronomiques

Il se sème à la mi-mai en ligne sur un sol bien réchauffé et se récolte à partir de la mi-août, lorsque les gousses sont bien jaunes et sèches.



#### Flageolet "Verdelys"

Haricot nain sec, son grain est à bout carré, de couleur verte lorsqu'il est séché à l'abri de la lumière. Il est apprécié pour sa peau très fine.

##### Caractéristiques agronomiques

Résistant à la mosaïque (maladie). Il se sème à la mi-mai en poquets de 3 graines ou en lignes. Après 3 mois de culture, il se cueille après mi-août lorsque les gousses sont bien jaunes et sèches.



#### Haricot Princesse améliorée à longue gousse

Haricot à rames mangetout. Gousse longue (10-12 cm), droite, plate avec grain apparent mais sans fil ! Connu dans le temps sous l'appellation « pois de sucre ».

##### Caractéristiques agronomiques

Semis en pleine terre de mai à juillet. Disposer rapidement après la levée les rames pour que le haricot puisse grimper (jusqu'à 2 m de haut). Récolte échelonnée sur 3 à 4 semaines.



#### Laitue Gotte de Loos

Petite laitue pommée de printemps, très précoce, d'un beau vert tendre.

##### Caractéristiques agronomiques

Semis précoce de janvier à début mars pour une récolte d'avril à mai. Possibilité d'entrecueillage.



#### Laitue Grand-mère à feuilles rouges

Très belle laitue d'hiver à pomme volumineuse et bien ferme, elle a la particularité d'avoir des feuilles rouges, ou macules rouges, de façon plus ou moins intense selon la rigueur de l'hiver. Elle tient son nom à sa lenteur de croissance et à sa rusticité, passant presque 9 mois dans le potager !!!

##### Caractéristiques agronomiques

De par sa rusticité, la laitue Grand-mère demande peu d'entretien, pas besoin de couvrir, seulement la protéger du gibier et des limaces. Elle est particulièrement adaptée pour la culture de plein champ. Elle est à semer entre fin août et mi-septembre, et se récolte d'avril à mai. La maturité est souvent échelonnée.



#### Laitue Lilloise

Elle a de fines feuilles cloquées qui sont tendres et d'un beau vert blond.

##### Caractéristiques agronomiques

C'est une laitue de printemps et d'automne. Sa croissance est rapide, en 6 semaines, une belle pomme est formée. Il est recommandé de la semer à partir de février jusqu'en mai ou de la mi-juillet à la fin août, et de la récolter à maturité.



#### Navet de Péronne (Synonyme De Montesson)

Navet d'hiver original, de bonne productivité au goût « sucré ». Rustique et résistant au froid, il peut être laissé en terre une partie de l'hiver.

Variété ancienne connue depuis plus d'un siècle, issue d'une sélection des maraîchers de Péronne (Somme) et des maraîchers de Montesson (Yvelines), elle était proposée dans tous les catalogues de semences à destination des maraîchers jusque dans les années 1960.

##### Caractéristiques agronomiques

S'adapte à tous types de sol. Semis de juillet-août (préférer en août pour une conservation hivernale). Ne craint pas les maladies. Récolte de septembre à mars, après il monte à graines.




#### Oignon rouge d'Abbeville

Cultivé depuis plus d'un siècle dans le marais d'Abbeville, cet oignon rouge est original par sa forme aplatie, son collet fin et sa bonne conservation.

##### Caractéristiques agronomiques

Semis de mars-avril. Récolte d'août-septembre. Le semis est délicat : réaliser une



préparation superficielle du sol et semer les graines à 1-2 cm de profondeur. La graine doit être plombée dans l'humidité car la levée est longue : plus de 3 semaines.

#### Poireau Leblond

Originaire de St-Omer, il doit sa réputation à sa résistance au froid et aux excès d'eau et à sa tendreté.

##### Caractéristiques agronomiques

A l'origine poireau d'hiver, il est adapté à tous les créneaux de production. Semis en mars-avril et plantation de juin à début août. Il se récolte de septembre à avril.



#### Ail du Nord Gayant

C'est un ail rose de printemps de taille moyenne, de très bonne conservation.

##### Caractéristiques agronomiques

Il se plante de février à mars. Le terrain doit être idéalement ni trop amendé, ni trop riche en matière organique. Respecter une rotation d'au moins 8 ans. Récolter à maturité quand la moitié des tiges d'ail est tombée (vers mi-juillet).



#### Échalote ardente

C'est une échalote plutôt ronde de taille moyenne, dont le taux de multiplication est bon (10 bulbes/pied).

De très bonne conservation, elle est remarquable par sa saveur piquante et persistante.

##### Caractéristiques agronomiques

Rustique, cette échalote ne demande pas de soin particulier. Sensible à la montaison, elle se plante après le 15 avril et se récolte fin juillet/début août.



#### Échalote Lyska

De gros calibre, cette variété est caractérisée par son excellente conservation jusqu'à 12 mois dès lors qu'elle ait été bien séchée au champ ou à l'abri !

##### Caractéristiques agronomiques

Sensible à la montaison, elle se plante après le 15 avril, et se récolte en août.



#### Échalote Malys

C'est une échalote qui peut se planter tôt ou tard produisant de gros bulbes légèrement aplatis. Elle concilie rendement, souplesse de plantation et goût original.

##### Caractéristiques agronomiques

Elle se plante de mars à mai et se récolte de juillet à août.



LÉGUMES (GRAINES)	GRAMMAGE SACHET	PRX TTC EN EUROS	QUANTITÉ	TOTAL
CAROTTE DE TILQUES <b>BIO</b>	1 g	2,99		
CAROTTE DE TILQUES	2 g	2,99		
FLAGEOLET BLANC DE FLANDRE <i>(EN FONCTION DES STOCKS DISPONIBLES)</i>	90 g	2,99		
FLAGEOLET VERDELYS	115 g	2,99		
HARICOT PRINCESSE AMÉLIORÉE À LONGUE GOUSSE	90 g	2,99		
LAITUE GRAND-MÈRE À FEUILLES ROUGES	2 g	2,99		
LAITUE GOTTE DE LOOS	2 g	2,99		
LAITUE LILLOISE	2 g	2,99		
NAVET DE PERONNE	2 g	2,99		
OIGNON D'ABBEVILLE	1 g	2,99		
POIREAU LEBLOND	1 g	2,99		
<b>BOX LÉGUMES RÉGIONAUX NORD-PAS DE CALAIS : CONTIENT 7 SACHETS</b> (carotte géante de Tilques, haricot princesse améliorée à longue gousse, flageolet blanc de Flandre, haricot Verdelys, laitue Grand-mère, laitue Gotte de Loos, laitue lilloise), 1 CALENDRIER, 1 SEMOIR, 4 ÉTIQUETTES À PLANTER, RAFIA.	La box	29,90		
<b>SOUS-TOTAL - LÉGUMES (GRAINES)</b>				

LÉGUMES (BULBES)	PRX TTC EN EUROS	QUANTITÉ	TOTAL
AIL DU NORD GAYANT <b>BIO</b> - FILET DE 250 G	4,50		
AIL DU NORD GAYANT - FILET DE 500 G	4,50		
ÉCHALOTE ARDENTE - FILET DE 500 G	4,50		
ÉCHALOTE LYSKA - FILET DE 500 G	4,50		
ÉCHALOTE MALYS - FILET DE 500 G	4,50		
<b>SOUS-TOTAL - LÉGUMES (BULBES)</b>			

### LIVRAISON EN FONCTION DES DISPONIBILITÉS

*En cas de rupture, la variété sera remplacée par celle ayant les caractéristiques les plus proches.*

#### CONSEILS ET RENSEIGNEMENTS :

##### Votre référent territorial :

Pour les habitants de la Communauté d'Agglomération Hénin-Carvin :  
Sophie Buchert - Tél : 03 21 79 74 94  
Courriel : [sophie.buchert@agglo-henincarvin.fr](mailto:sophie.buchert@agglo-henincarvin.fr)

Pour les habitants de la Communauté d'Agglomération de Lens-Liévin :  
Service Développement Durable  
Isabelle Brasseur - Tél. : 03 21 79 05 36  
Courriel : [plantonsledecor@agglo-lenslievin.fr](mailto:plantonsledecor@agglo-lenslievin.fr)



#### Pour passer votre commande

- Directement sur : [www.plantonsledecor.fr](http://www.plantonsledecor.fr)
- ou en complétant ce bon de commande

#### DATE LIMITE DE COMMANDE

Pour une livraison le 20 novembre 2019 > 25 octobre 2019  
Pour une livraison le 6 mars 2020 > 7 février 2020

Nom :
Prénom :
Adresse complète :
Courriel :
Tél. (obligatoire) :
Besoin d'une facture (uniquement si écoles, institutions publiques, privées ou personnes ayant un numéro de TVA intracommunautaire) en l'indiquant sur le bon de commande : <input type="checkbox"/> Oui <input type="checkbox"/> Non N° de Siret/MSA/TVA :

#### 1 Date et lieu de livraison :

<input type="checkbox"/>	Mercredi 20 novembre 2019 après-midi	Aquaterra 1573 Bd des Frères Leterme 62110 Hénin-Beaumont <b>2</b> Envoyez ce bon de commande et votre chèque à : Communauté d'Agglomération Hénin-Carvin «Opération Plantons le décor» 242 Bd Schweitzer - BP 129 62253 Hénin-Beaumont cedex
<input type="checkbox"/>	Vendredi 6 mars 2020 après-midi	Parc des Cytises 62410 Bénifontaine <b>2</b> Envoyez ce bon de commande et votre chèque à : Communauté d'Agglomération de Lens-Liévin «Service Développement Durable» 21, rue Marcel Sembat BP 65 - 62302 LENS Cedex

#### 3 Calculez le total de votre commande en euros :

TOTAL GÉNÉRAL :

#### 4 Remplissez votre chèque libellé à l'ordre :

POUR LES GRAINES : «GRAINES BOCQUET»  
POUR LES BULBES : «GIE ARTOIS BULBES»

Une opération régionale de



Mise en œuvre par





## Avant de commencer votre projet de plantation, quelques règles à connaître :

- En limite de parcelle, il est interdit de planter entre 0 et 50 cm,
- Entre 50 cm et 2 m de la limite de propriété, la hauteur maximale des plantations est limitée à 2 m,
- Au-delà de 2 m de la limite séparative, les plantations ne sont pas limitées en hauteur.

Vous pouvez aussi vous accorder avec votre voisin et planter votre haie sur la limite de vos deux propriétés, la haie est alors mitoyenne.

essence à fruit : réserve de nourriture pour la faune

essence mellifère : permet aux abeilles de produire du miel

essence marcescente : garde ses feuilles mortes attachées aux branches pendant l'hiver

▲	●	■	ARBRES CHAMPÊTRES	PRIX TTC EN EUROS	QUANTITÉ	TOTAL
			<b>AULNE GLUTINEUX</b> <i>Alnus glutinosa</i>	60/90 cm	0,8	
		125/150 cm		1,3		
		6/8 cm*		16		
			<b>BOULEAU VERRUQUEUX</b> <i>Betula pendula</i>	60/90 cm	0,8	
		125/150 cm		1,3		
		6/8 cm*		16		
	●		<b>CHARME (CHARMILLE)</b> <i>Carpinus betulus</i>	60/90 cm	0,9	
		125/150 cm		1,8		
		6/8 cm*		22		
		■	<b>CHÂTAIGNIER</b> <i>Castanea sativa</i>	125/150 cm	1,5	
		6/8 cm*		24		
	●		<b>CHÈNE PÉDONCULÉ</b> <i>Quercus robur</i>	60/90 cm	0,7	
		125/150 cm		1,7		
		6/8 cm*		22		
			<b>CHÈNE SESSILE</b> <i>Quercus petraea</i>	60/90 cm	0,9	
		125/150 cm		1,9		
		6/8 cm*		22		
		■	<b>ÉRABLE CHAMPÊTRE</b> <i>Acer campestre</i>	60/90 cm	0,8	
		125/150 cm		1,3		
		6/8 cm*		18		
		■	<b>ÉRABLE SYCOMORE**</b> <i>Acer pseudoplatanus</i>	60/90 cm	0,8	
		125/150 cm		1,3		
		6/8 cm*		18		
	●		<b>HÊTRE</b> <i>Fagus sylvatica</i>	60/90 cm	0,8	
		125/150 cm		2,2		
		6/8 cm*		24		
▲		■	<b>MERISIER</b> <i>Prunus avium</i>	60/90 cm	0,8	
		125/150 cm		1,5		
		6/8 cm*		18		
▲			<b>NOYER COMMUN</b> <i>Juglans regia</i>	125/150 cm	3	
		6/8 cm*		22		
			<b>PEUPLIER TREMBLE</b> <i>Populus tremula</i>	125/150 cm	2,1	
		6/8 cm*		18		
			<b>SAULE BLANC</b> <i>Salix alba</i>	125/150 cm	1	
		6/8 cm*		18		
		■	<b>TILLEU À GRANDES FEUILLES</b> <i>Tilia platyphyllos</i>	125/150 cm	2,2	
		6/8 cm*		22		
		■	<b>TILLEU À PETITES FEUILLES</b> <i>Tilia cordata</i>	125/150 cm	2,2	
		6/8 cm*		22		
<b>SOUS-TOTAL - ARBRES CHAMPÊTRES</b>						

\* Circonférence du tronc à 1 m du sol

\*\* Attention, il est vivement déconseillé de planter de l'érable sycomore dans des prés pâturés par des équins, ou à proximité. En effet une toxine présente dans les graines de ce dernier provoque la myopathie atypique qui est une maladie généralement fatale pour l'ensemble des équidés.

▲	●	■	ARBUSTES CHAMPÊTRES 60/90 CM (2 BRANCHES ET PLUS)	PRIX TTC EN EUROS	QUANTITÉ	TOTAL
		■	<b>BOURDAINE</b> <i>Frangula alnus</i>	1,3		
▲			<b>CORNOUILLER SANGUIN</b> <i>Cornus sanguinea</i>	1,2		
▲			<b>ÉGLANTIER</b> <i>Rosa canina</i>	1		
▲			<b>FUSAIN D'EUROPE</b> <i>Euonymus europaeus</i>	1,2		
			<b>NERPRUN PURGATIF</b> <i>Rhamnus cathartica</i>	1,2		
▲		■	<b>NOISETIER</b> <i>Corylus avellana</i>	1,2		
			<b>ORME CHAMPÊTRE</b> <i>Ulmus minor</i> Doit impérativement être taillée en haie basse	1,2		
▲		■	<b>PRUNELLIER</b> <i>Prunus spinosa</i>	1,2		
		■	<b>SAULE MARSAULT</b> <i>Salix caprea</i>	1		
			<b>SAULE OSIER</b> <i>Salix viminalis</i>	0,7		
▲		■	<b>SUREAU</b> <i>Sambucus nigra</i>	1,2		
▲		■	<b>TROÈNE D'EUROPE</b> <i>Ligustrum vulgare</i>	1		
▲			<b>VIORNE MANCIENNE</b> <i>Viburnum lantana</i>	1,2		
▲			<b>VIORNE OBIER</b> <i>Viburnum opulus</i>	1,2		
<b>SOUS-TOTAL - ARBRES CHAMPÊTRES</b>						

▲	●	■	ARBUSTES À FEUILLAGE PERSISTANT GODET DIAMÈTRE 10	PRIX TTC EN EUROS	QUANTITÉ	TOTAL
		■	<b>BUIS</b> <i>Buxus sempervirens</i>	2,5		
▲			<b>HOUX</b> <i>Ilex aquifolium</i>	2,2		
			<b>GENÊT À BALAI</b> <i>Cytisus scoparius</i>	2,2		
<b>SOUS-TOTAL - ARBUSTES À FEUILLAGE PERSISTANT</b>						

▲	●	■	PLANTES GRIMPANTES GODET DIAMÈTRE 10	PRIX TTC EN EUROS	QUANTITÉ	TOTAL
▲			<b>CHÈVREFEUILLE DES BOIS</b> <i>Lonicera periclymenum</i>	2,5		
			<b>HOUBLON</b> <i>Humulus lupulus</i>	3,8		
		■	<b>LIERRE</b> <i>Hedera helix</i>	1,5		
<b>SOUS-TOTAL - PLANTES GRIMPANTES</b>						

**Conseil :** en règle générale, il est préférable de planter une diversité de plants en quinconce sur deux rangées. Cela permet une meilleure unité, évite la concurrence entre les différents plants, et est plus propice à accueillir une faune variée et utile.



 : Charme, Érable, etc.  
 : Cornouiller, Troène, etc.



**Pour passer votre commande**  
 ► Directement sur : [www.plantonsledecor.fr](http://www.plantonsledecor.fr)  
 ► ou en complétant ce bon de commande

**DATE LIMITE DE COMMANDE**  
 Pour une livraison le 20 novembre 2019 > 25 octobre 2019  
 Pour une livraison le 6 mars 2020 > 7 février 2020

KIT HAIES (ARBUSTE 60/80 EN 1 BRANCHE) Kit « biodiversité de type champêtre en Flandre »	PRIX TTC EN EUROS	QUANTITÉ	TOTAL
Kit composé d'essences en lot de 100 en 60/80 et en racines nues : 25 Charmes, 10 Erables champêtres, 10 Troènes d'Europe, 10 Fusains d'Europe, 10 Cornouillers sanguins, 5 Eglantiers, 25 Prunelliers, 5 Ormes champêtres.	75		
<b>SOUS-TOTAL - KIT HAIES</b>			

Nom : \_\_\_\_\_  
 Prénom : \_\_\_\_\_  
 Adresse complète : \_\_\_\_\_  
 Courriel : \_\_\_\_\_  
 Tél. (obligatoire) : \_\_\_\_\_  
 Besoin d'une facture (uniquement si écoles, institutions publiques, privées ou personnes ayant un numéro de TVA intracommunautaire) en l'indiquant sur le bon de commande :  
 Oui  Non N° de Siret/MSA/TVA : \_\_\_\_\_

MATÉRIEL	PRIX TTC EN EUROS	QUANTITÉ	TOTAL
PAILLAGE VÉGÉTAL BIO TISSÉ (Largeur 1 m)	m linéaire	2	
FIXATION AGRAFES (2/dalle - 2/m pour le paillage)	l'unité	0,25	
DALLE JUTE/CHANVRE (1 400 gr/m <sup>2</sup> )	50x50 cm	1,2	
KIT PROTECTION POUR LES VÉGÉTAUX en 6/8	le kit	6,60	
Protection lapin "surtranc" (H 55 cm - Diam. 11 cm) + tuteur épicea non traité labellisé FSC-PEFC (H 250 cm - Diam. 6 cm fin bout et 8 cm maxi) + ligature collier			
KIT PROTECTION POUR JEUNES PLANTS (ARBRES & ARBUSTES)	le kit	0,35	
Protection lapin (filet H. 60 cm - Diam. 14 cm) + tuteur bambou (H. 90 cm - Diam. 0,6 à 1 cm)			
PROTECTION DE JEUNES PLANTS D'ARBRES CONTRE LE CHEVREUIL EN LOT DE 25	le kit	33,75	
25 Tuteurs acacia 22 mm*22 mm en 1,5 m de haut et 25 gaines 90 g. sur 1,2 m de haut et de diamètre 14 cm.			
<b>SOUS-TOTAL - MATÉRIEL</b>			

**1 Date et lieu de livraison :**

<input type="checkbox"/>	Mercredi 20 novembre 2019 après-midi	Aquaterra 1573 Bd des Frères Leterme 62110 Hénin-Beaumont <b>2 Envoyez ce bon de commande et votre chèque à :</b> Communauté d'Agglomération Hénin-Carvin «Opération Plantons le décor» 242 Bd Schweitzer - BP 129 62253 Hénin-Beaumont cedex
<input type="checkbox"/>	Vendredi 6 mars 2020 après-midi	Parc des Cytises 62410 Bénifontaine <b>2 Envoyez ce bon de commande et votre chèque à :</b> Communauté d'Agglomération de Lens-Liévin «Service Développement Durable» 21, rue Marcel Sembat BP 65 - 62302 LENS Cedex

**CONSEILS ET RENSEIGNEMENTS :**

**Votre référent territorial :**  
 Pour les habitants de la Communauté d'Agglomération Hénin-Carvin :  
 Sophie Buchert - Tél : 03 21 79 74 94  
 Courriel : [sophie.buchert@agгло-henincarvin.fr](mailto:sophie.buchert@agгло-henincarvin.fr)

Pour les habitants de la Communauté d'Agglomération de Lens-Liévin :  
 Service Développement Durable  
 Isabelle Brasseur - Tél. : 03 21 79 05 36  
 Courriel : [plantonsledecor@agгло-lenslievin.fr](mailto:plantonsledecor@agгло-lenslievin.fr)

**3 Calculez le total de votre commande en euros :**

TOTAL GÉNÉRAL : \_\_\_\_\_

**4 Remplissez votre chèque libellé à l'ordre :**

PÉPINIÈRES LA NATURE DES CORREAUX

BON DE COMMANDE - ARBRES & ARBUSTES





### RECOMMANDATIONS DE PLANTATION

Porte greffe	Hauteur moyenne à la livraison	Hauteur adulte	Distance de plantation	Maintien de l'arbre par tuteurage avec désherbage
<b>POMMIERS</b>				
Haute-tige/Franc	3 m	7 à 10 m	10 m	Les 1 <sup>ères</sup> années
Forme basse 2 ans/MM106	1.5 m	5 à 7 m	5 à 6 m	Les 1 <sup>ères</sup> années
Scion 1 an/MM106	0.8 m	5 à 7 m	5 à 6 m	Les 1 <sup>ères</sup> années
<b>POIRIERS</b>				
Haute-tige/Franc	2.5 m	7 à 15 m	10 m	Les 1 <sup>ères</sup> années
Scion 1 an/Cognassier	0.8 m	3 à 6 m	3 m	Toute la durée de vie de l'arbre
Forme basse 2 ans/Cognassier	1.5 m	3 à 6 m	3 m	Toute la durée de vie de l'arbre



POIRIERS - POIRES À COUPEAU		PRIX TTC EN EUROS	QUANTITÉ	TOTAL
BEURRÉ D'ANJOU	Scion 1 an/Cognassier	11,50		
	Forme basse 2 ans/Cognassier	23		
BEURRÉ LEBRUN	Scion 1 an/Cognassier	11,50		
	Forme basse 2 ans/Cognassier	23		
BEURRÉ SUPERFIN	Scion 1 an/Cognassier	11,50		
	Forme basse 2 ans/Cognassier	23		
COMTESSE DE PARIS	Scion 1 an/Cognassier	11,50		
	Forme basse 2 ans/Cognassier	23		
	Haute-tige/Franc	43		
CORNÉLIE	Scion 1 an/Cognassier	11,50		
	Forme basse 2 ans/Cognassier	23		
POIRE À CLÉMENT	Scion 1 an/Cognassier	11,50		
	Forme basse 2 ans/Cognassier	23		
SUCRÉE DE MONTLUÇON	Scion 1 an/Cognassier	11,50		
	Forme basse 2 ans/Cognassier	23		
	Haute-tige/Franc	43		
TRIOMPHE DE VIENNE	Scion 1 an/Cognassier	11,50		
	Forme basse 2 ans/Cognassier	23		
	Haute-tige/Franc	43		
<b>SOUS-TOTAL - POIRIERS À COUPEAU</b>				

POIRIERS - POIRES À CUIRE		PRIX TTC EN EUROS	QUANTITÉ	TOTAL
POIRE À CÔTE D'OR	Haute-tige/Franc	43		
SAINT-MATHIEU	Scion 1 an/Cognassier	11,50		
	Forme basse 2 ans/Cognassier	23		
	Haute-tige/Franc	43		
<b>SOUS-TOTAL - POIRIERS À CUIRE</b>				

POMMIERS - POMMES À COUPEAU		PRIX TTC EN EUROS	QUANTITÉ	TOTAL
BELLE FLEUR SIMPLE (PETIT BON ENTE)	Scion 1 an/MM106	11,50		
	Haute-tige/Franc	43		
CABARETTE	Scion 1 an/MM106	11,50		
	Forme basse 2 ans/MM106	23		
COLAPUIS	Haute-tige/Franc	43		
	Scion 1 an/MM106	11,50		
	Forme basse 2 ans/MM106	23		
COURT PENDU ROUGE	Haute-tige/Franc	43		
	Scion 1 an/MM106	11,50		
	Forme basse 2 ans/MM106	23		
DOUBLE BON POMMIER ROUGE	Haute-tige/Franc	43		
	Scion 1 an/MM106	11,50		
	Forme basse 2 ans/MM106	23		
GUEULE DE MOUTON	Haute-tige/Franc	43		
JACQUES LEBEL	Haute-tige/Franc	43		
	Scion 1 an/MM106	11,50		
	Forme basse 2 ans/MM106	23		
LANSAILLER	Haute-tige/Franc	43		
REINETTE DE FRANCE	Scion 1 an/MM106	11,50		
REINETTE DE FUGÉLAN	Forme basse 2 ans/MM106	23		
REINETTE DE WALEFFE	Forme basse 2 ans/MM106	23		
	Haute-tige/Franc	43		
REINETTE DES CAPUCINS	Scion 1 an/MM106	11,50		
	Forme basse 2 ans/MM106	23		
	Haute-tige/Franc	43		
REINETTE DESCARDRE	Forme basse 2 ans/MM106	23		
REINETTE ÉTOILÉE	Haute-tige/Franc	43		
REINETTE HERNAUT	Forme basse 2 ans/MM106	23		
	Haute-tige/Franc	43		
TARDIVE DE BOUVIGNIES (=RAMBOUR D'HIVER)	Haute-tige/Franc	43		
<b>SOUS-TOTAL - POMMIERS À COUPEAU</b>				

BON DE COMMANDE - FRUITIERS

Une opération régionale de



Mise en œuvre par



RECOMMANDATIONS DE PLANTATION

Porte greffe	Hauteur moyenne à la livraison	Hauteur adulte	Distance de plantation	Maintien de l'arbre par tuteurage avec désherbage
<b>CERISIERS</b>				
Haute-tige/Merisier	3 m	7 à 12 m	12 à 15 m	Les 1 <sup>ères</sup> années
Scion 1 an/St Lucie	0.8 m	3 à 5 m	5 m	Les 1 <sup>ères</sup> années
<b>PRUNIER</b>				
Haute-tige/Myrobolan ou Brampton	3 m	5 à 7 m	6 à 8 m	Les 1 <sup>ères</sup> années
Forme basse 2 ans/St Julien	1.5 m	3 à 5 m	5 m	Les 1 <sup>ères</sup> années
<b>PÊCHERS</b>				
Forme basse 2 ans/St Julien	1.5 m	3 à 4 m	5 m	Les 1 <sup>ères</sup> années

VARIÉTÉS RECOMMANDÉES PAR LE CENTRE RÉGIONAL DE RESSOURCES GÉNÉTIQUES



Pour passer votre commande

- Directement sur : [www.plantonsledecor.fr](http://www.plantonsledecor.fr)
- ou en complétant ce bon de commande

DATE LIMITE DE COMMANDE

Pour une livraison le 20 novembre 2019 > 25 octobre 2019  
 Pour une livraison le 6 mars 2020 > 7 février 2020

CERISIERS		PROX TTC EN EUROS	QUANTITÉ	TOTAL
CERISE BLANC NEZ	Arbre à haute-tige/Merisier	43		
CERISE BLANCHE D'HARCIGNY	Arbre à haute-tige/Merisier	43		
CERISE DE MONCHEAUX	Arbre à haute-tige/Merisier	43		
CERISE DU SARS	Arbre à haute-tige/Merisier	43		
GUIGNE NOIRE DU PÉVÈLE	Arbre à haute-tige/Merisier	43		
<b>SOUS-TOTAL - CERISIERS</b>				

PRUNIER		PROX TTC EN EUROS	QUANTITÉ	TOTAL
COE VIOLETTE	Forme basse 2 ans/St Julien	23		
	Arbre à haute-tige/Myrobolan	43		
GOUTTE D'OR DE COE	Forme basse 2 ans/St Julien	23		
	Arbre à haute-tige/Myrobolan	43		
MONSIEUR HÂTIF	Forme basse 2 ans/St Julien	23		
	Arbre à haute-tige/Myrobolan	43		
REINE CLAUDE D'ALTHAN (CONDUCTA)	Forme basse 2 ans/St Julien	23		
	Arbre à haute-tige/Myrobolan	43		
REINE CLAUDE DORÉE	Forme basse 2 ans/St Julien	23		
	Arbre à haute-tige/Myrobolan	43		
REINE CLAUDE ROUGE HÂTIVE	Forme basse 2 ans/St Julien	23		
	Arbre à haute-tige/Myrobolan	43		
SAINT CATHERINE	Forme basse 2 ans/St Julien	23		
	Arbre à haute-tige/Myrobolan	43		
<b>SOUS-TOTAL - PRUNIER</b>				

KIT DE PLANTATION		PROX TTC EN EUROS	QUANTITÉ	TOTAL
PIQUET EN BOIS traité autoclave labellisé PEFC de norme NF EN 335, 6 cm de diamètre et 2,5 mètres de longueur mini + protection sur tronc + collier caoutchouc souple		le kit 6,60		
<b>SOUS-TOTAL - KIT</b>				

Nom : \_\_\_\_\_

Prénom : \_\_\_\_\_

Adresse complète : \_\_\_\_\_

Courriel : \_\_\_\_\_

Tél. (obligatoire) : \_\_\_\_\_

Besoin d'une facture (uniquement si écoles, institutions publiques, privées ou personnes ayant un numéro de TVA intracommunautaire) en l'indiquant sur le bon de commande :  
 Oui  Non N° de Siret/MSA/TVA : \_\_\_\_\_

**1 Date et lieu de livraison :**

<input type="checkbox"/>	Mercredi 20 novembre 2019 après-midi	Aquaterra 1573 Bd des Frères Leterme 62110 Hénil-Beaumont
<input type="checkbox"/>	Vendredi 6 mars 2020 après-midi	Parc des Cytises 62410 Bénifontaine

**2 Envoyez ce bon de commande et votre chèque à :**  
 Communauté d'Agglomération Hénil-Carvin  
 «Opération Plantons le décor»  
 242 Bd Schweitzer - BP 129  
 62253 Hénil-Beaumont cedex

**2 Envoyez ce bon de commande et votre chèque à :**  
 Communauté d'Agglomération de Lens-Liévin  
 «Service Développement Durable»  
 21, rue Marcel Sembat  
 BP 65 - 62302 LENS Cedex

**3 Calculez le total de votre commande en euros :**

TOTAL GÉNÉRAL : \_\_\_\_\_

**4 Remplissez votre chèque libellé à l'ordre :**

PÉPINIÈRES DE HASNON

Une opération régionale de



Mise en œuvre par





## Et si vous plantiez des variétés fruitières de notre région ?

Adaptées aux terroirs de la région et intéressantes à cultiver dans vos jardins et vergers, ces variétés que nous avons sélectionnées pour vous sont recommandées par le Centre régional de ressources génétiques. Pour plus d'infos : [plantonsledecor.fr](http://plantonsledecor.fr)

### Mode d'emploi des tableaux :

#### • Période de floraison :

- 1 = très précoce,
- 2 = précoce,
- 3 = moyenne saison,
- 4 = tardive,
- 5 = très tardive.

\* : mauvais pollinisateur.

Pour optimiser la mise à fruits, il est conseillé de planter deux variétés différentes qui fleurissent plus ou moins en même temps et dont au moins une des deux n'est pas un mauvais pollinisateur. En effet, la plupart des variétés ne peuvent pas se polliniser elles-mêmes et nécessitent donc la présence plus ou moins proche d'une variété pollinisatrice. Cas particuliers des pruniers : certaines variétés peuvent se polliniser elles-mêmes, et peuvent donc être plantées seules.

#### • Période de récolte / Période de maturité :

en pommier et poirier, il est d'usage de cueillir les fruits, un peu avant complète maturité pour assurer une longue conservation. Ainsi, on préconise une période optimale de récolte (le fruit à cette époque a déjà atteint sa taille finale et le pédoncule doit se détacher relativement facilement du rameau) suivie de la période de maturité, (période moyenne de consommation après conservation des fruits en cave fraîche et aérée).



• **Période de consommation** : en prunier et cerisier, les fruits ne sont pas destinés à la conservation et il convient donc de les consommer dès la récolte ou dans les quelques jours qui suivent.

#### • Sensibilité aux maladies :

- = sensible,
- +/- = moyennement sensible,
- + = peu sensible,
- ++ = résistant.

La tavelure (Ta) et l'oïdium (Oï) sont des maladies causées par des champignons parasites microscopiques.

La tavelure cause des dégâts sur les feuilles, les fruits et même le bois (en poirier) ; elle se manifeste par des taches noires pulvérulentes.

L'oïdium touche essentiellement le feuillage des pommiers et se manifeste par une poudre blanche sur des feuilles et de jeunes pousses dont la croissance est stoppée et qui se dessèchent.



#### • Utilisation :

- : à cuire
- : à jus
- : à gelée
- : à couteau
- : à cidre

Cerisiers	Utilisation	Texture et fermeté de la chair	Qualité gustative	Période de floraison	Période de cueillette = consommation	Commentaires
Cerise Blanc Nez	De table	Chair assez ferme et croquante	Juteuse, sucrée	4	Mi-juin	Typique du Pévèle
Cerise blanche d'Harcigny	De table	Ferme et croquante	Sucrée	4	Fin juin - début juillet	Réputée peu attractive pour les oiseaux Typique de l'Avesnois-Thiérache
Cerise de Moncheaux	Culinaire	Molle	Acide	4,5	Mi-juillet	Typique du Pévèle
Cerise du Sars	De table	Molle	Sucrée, acidulée	2	2 <sup>e</sup> quinzaine de juin	Typique de la Plaine de la Scarpe
Guigne noire du Pévèle	De table	Molle	Sucrée, parfumée	2	Fin juin - début juillet	Typique du Pévèle

	Utilisation	Période de floraison	Période de récolte	Période de maturité	Sensibilité aux maladies	Commentaires
Beurré d'Anjou (Nec plus ultra Meuris)	 1,2	Fin septembre	Début octobre à décembre	+	Très sucrée, parfumée. À conduire en formes basses (arbres de jardins, formes palissées).	
Beurré Lebrun (Lebrun)	 3	Fin août - début septembre	Septembre	+	Très sucrée, parfumée, musquée. À conduire en formes basses (arbres de jardins, formes palissées).	
Beurré Superfin	 3	Mi-Septembre	Mi-Septembre à Mi-Octobre	+/-	Une des meilleures poires d'automne. Production moy. à bonne. Entrecueillir les fruits. Se conserve jusque 25 jours en cave, après les fruits bletissent. A conduire en basse-tige.	
Comtesse de Paris	 1,2	Mi-octobre	Début décembre à début février	+	Sucrée, sans saveur spéciale. Convient à la haute-tige et aux formes basses.	
Cornélie (Désiré Cornélis)	 3*	Fin août, au même moment que William's	2 <sup>ème</sup> quinzaine d'août à septembre	+	Très sucrée, agréablement parfumée. Convient à la haute-tige et aux formes basses.	
Poire à Clément	 3,4*	Mi-août	Mi-août à septembre	+	Sucrée, extrêmement parfumée. À conduire en formes basses (arbres de jardins, formes palissées).	
Sucrée de Montluçon	 1,2	Début octobre	Octobre-novembre	+	Sucrée, agréablement parfumée. Convient à la haute-tige et aux formes basses.	
Triomphe de Vienne	 3,4	Fin août, une semaine avant William's	Septembre	+	Très sucrée, agréablement parfumée. Convient à la haute-tige et aux formes basses.	
Poire à côte d'or (Saint-Mathieu d'hiver, Belle de Moncheaux)	 5	1 <sup>ère</sup> quinzaine d'octobre	Décembre à mars	+	Variété exclusivement culinaire. Traditionnellement cultivée en haute-tige (arbre de plein-vent). Répandue un peu partout dans la région.	
Saint-Mathieu	 4*	2 <sup>e</sup> quinzaine de septembre	Octobre	++	Excellente. Typique de la plaine de la Scarpe et de la région de Lille.	

	Synonymie	Utilisation	Qualité gustative	Période de floraison	Période cueillette / consommation	Pollinisation
Coe violette	Goutte d'or violette	De table	Sucrée	3	Début septembre	Variété auto-stérile nécessitant un pollinisateur
Goutte d'or de Coe	Coe's Golden Drop	De table	Très sucrée, parfumée	3	Mi-septembre	Variété auto-stérile nécessitant un pollinisateur
Monsieur hâtif	Prune de Roi	De table	Assez sucrée, d'assez bonne qualité gustative	1,2	Début août	Variété faiblement auto-fertile
Reine Claude d'Althar	Conducta	De table	Très sucrée, parfumée	3	Fin août	Variété auto-stérile nécessitant un pollinisateur
Reine Claude dorée	Reine Claude verte	De table	Très sucrée, agréablement parfumée	3	Mi-août	Variété auto-stérile nécessitant un pollinisateur
Reine Claude rouge hâtive		De table, à cuire	Sucrée, de bonne qualité sur la tarte	4	2 <sup>ème</sup> quinzaine de juillet, début août	
Sainte Catherine		À cuire	D'assez bonne qualité pour la table et de très bonne qualité pour la cuisson	3,4	Fin septembre	Variété auto-fertile



# Pommiers

	Utilisation	Qualité gustative	Période de floraison	Période de récolte	Période de maturité	Sensibilité aux maladies	Caractéristiques
Belle fleur simple (Petit bon pommier, Simple bon pommier, Belle fleur de Brabant)		Agréablement sucrée et de bonne saveur	5	Oct.	Nov. à mars	Ta : + Oï : +	Variété intéressante pour sa rusticité, sa longue conservation. Excellent pollinisateur pour les variétés à floraison tardive comme Belle fleur double et Reinette de France.
Cabarette		Croquante, juteuse, acidité forte et qui rappelle parfois le goût de citron.	3	Fin oct.	Janv. à mai	Ta : +/- Oï : +/-	D'abord cantonnée aux Flandres, elle s'est rapidement répandue dans toute la région. Très intéressante aussi bien en haute-tige qu'en basse-tige. Rustique et de très bonne conservation.
Colapuis (Nicolas Puy)		Parfum très particulier. Bon équilibre sucre-acidité.	2,3	Fin oct - début nov.	Déc. - janv.	Ta : ++ Oï : ++	Hormis des problèmes d'alternance et de petit calibre, cette variété d'une rusticité exceptionnelle et résistante aux chocs, de longue conservation et d'assez bonne qualité gustative, mérite de trouver sa place dans les vergers familiaux du Nord de la France.
Court pendu rouge (Court pendu Rosa)		Excellente qualité gustative.	5	Fin sept.	Nov. à fév.	Ta : +/- Oï : -	La pomme est à la base de très bonnes gelées ; au four ou en tarte la texture est fine et parfumée. Bon pollinisateur pour les variétés à floraison tardive (Belle fleur double, Reinette de France).
Double bon pommier rouge		La chair est sucrée et acidulée.	4*	Fin sept.	Oct. à déc.	Ta : + Oï : +/-	Typique de l'Avesnois-Thiérache, cette variété a été largement diffusée sur l'ensemble du territoire régional.
Gueule de mouton		Le goût est hétérogène d'une pomme à l'autre et selon l'époque. Le rapport sucre-acidité est variable.	3	Mi-oct.	Déc. à mars	Ta : + Oï : +/-	Variété très rustique et très vigoureuse, recommandée pour le plein-vent et répandue dans toute la région pour ses qualités de pollinisateur.
Jacques Lebel		Forte acidité avant maturité complète, bonne tenue en tarte et excellente qualité en compote.	2*	Fin août à fin sept.	Sept. - déc.	Ta : - Oï : +	De première qualité pour les tartes et compotes. À cultiver en haute-tige. La qualité gustative ne s'exprimera pleinement que si on pratique une cueillette échelonnée, tous les 10 jours de fin août à fin septembre.
Lanscailler (Belle Fleur Large Mouche (en Belgique))		Bon rapport sucre-acidité.	3*	1 <sup>re</sup> quinzaine d'oct.	Nov. à janv.	Ta : + Oï : -	Variété très rustique et très productive, mais de mise à fruits lente et de qualité gustative moyenne. À cultiver en haute-tige. Répandue dans toute la région.
Reinette de France		Très sucrée, très acidulée. Qualité gustative exceptionnelle.	5*	1 <sup>re</sup> quinzaine d'oct.	Nov. à fév.	Ta : ++ Oï : +/-	Intéressante pour sa floraison tardive, mais nécessite la présence d'un pollinisateur (Baguette d'hiver, Reinette étoilée, Belle fleur simple, Court pendu rouge). Résistante à la tavelure et faible vigueur de l'arbre. Bonne pour tous les usages. Seule une certaine sensibilité au chancre et au feu bactérien est à déplorer.
Reinette de Fugélan		Bonne pomme acidulée de mi-saison.	2*	Fin sept.	Oct. - nov.	Ta : +/- Oï : +/-	Intéressante pour son port assez étalé, et une fructification bien répartie. Typique de l'Avesnois-Thiérache. À conduire en haute-tige (arbres de plein-vent).
Reinette de Waleffé		Chair très fine, très blanche, ferme, non farineuse, aromatique, très équilibrée en sucre et acidité. Fruit de dessert de 1 <sup>re</sup> qualité. Gros calibre.	3*	Fin sept, début oct.	Oct. à mars	Ta : + Oï : -	Ancienne variété belge de la région de Liège traditionnellement cultivée en haute-tige mais s'adapte bien à tous porte-greffe.
Reinette des Capucins		Riche en sucre, forte acidité et parfum prononcé, excellente qualité gustative pour la table comme pour la pâtisserie.	2*	Début oct.	Nov. à janv.	Ta : - Oï : -	Si vous n'avez qu'un pommier à planter, choisissez un Reinette des Capucins : rustique et d'excellente qualité gustative, cette variété ne peut pas vous décevoir.
Reinette Descardre		Bon équilibre sucre-acidité. Excellente à couteau et en pâtisserie.	3*	Fin sept.	Oct. - nov.	Ta : +/- Oï : -	Cette variété mérite de trouver sa place dans les jardins. Il faut conduire l'arbre en forme basse.
Reinette étoilée (Sterappel en Belgique)		Bonne, tombée dans l'herbe depuis quelques jours, la chair blanche se veine de rouge et devient fondante, agréablement sucrée. Bon équilibre sucre-acidité.	5	2 <sup>e</sup> quinzaine de sept.	Oct. - nov.	Ta : + Oï : -	Très bonne variété d'amateur dont nous conseillons la culture pour polliniser les variétés à floraison tardive (Belle fleur double, Reinette de France).
Reinette Hernaut		Chair très croquante, assez ferme juteuse, acidulée et sucrée, très rafraîchissante. Pomme de table dont la qualité varie selon les années.	3*	Début oct.	Oct. à mars	Ta : + Oï : +	Variété ayant une bonne productivité, rapide à se mettre à fruit. Fruits de calibre moyen à gros et de forme aplatie. Le chancre est à surveiller sur sols lourds et zones humides.
Tardive de Bouvignies (Rambour d'hiver)		Agréablement sucrée, de saveur légèrement aromatisée.	4*	2 <sup>e</sup> quinzaine de sept.	Fin oct. à début janv.	Ta : +/- Oï : -	Variété rustique à conduire en haute-tige (arbres de plein-vent).



# LE FESTIVAL DE L'ARBRE ET DES CHEMINS RURAUX

## POURSUIT SON CHEMIN EN 2019-2020

Cette année, les Hauts-de-France mettent à l'honneur les arbres et les chemins ruraux, à travers un programme foisonnant de :

- sorties nature
- animations
- plantations

proposé par des associations, des entreprises, des habitants et des collectivités.

**OBJECTIF :** faire découvrir les atouts et richesses du patrimoine arboré et des chemins ruraux, véritables corridors naturels pour la faune et la flore sauvages de notre territoire.



### 2 rendez-vous à noter !

En automne : du 23 novembre au 15 décembre 2019  
Et au printemps : du 16 mai au 7 juin 2020

Renseignements :  
[festivaldelarbre@hautsdefrance.fr](mailto:festivaldelarbre@hautsdefrance.fr)



espaces  
naturels  
régionaux



6, rue du Bleu Mouton  
BP 70073  
59028 LILLE CEDEX  
**contact@enrx.fr**  
Tél. +33(0)3 20 12 89 12  
Fax. +33(0)3 20 12 89 39

ENRX est soutenu par la Région Hauts-de-France pour mettre en œuvre des missions d'envergure régionale précisées dans une convention d'objectifs pluriannuelle.



Parc  
naturel  
régional  
de l'Avesnois



Parc  
naturel  
régional  
des Caps et  
Marais d'Opale



Parc  
naturel  
régional  
Scarpe - Escaut

**Nord**  
Le Département

**Pas-de-Calais**  
Le Département



Contact : [www.enrx.fr](http://www.enrx.fr)

Directeur de publication : Guislain Cambier,  
président d'Espaces naturels régionaux  
Rédacteur en chef : Jean-Louis Thomas  
Suivi éditorial : Isabelle Crincket  
Iconographie : Olivier Delvaux  
Mise en page : [www.Kromozzom.com](http://www.Kromozzom.com) | Steenvoorde  
Photographies : O. Delvaux, R. Boucherie, F. Dujardin,  
S. Dhote, Hales Vives  
Impression : Imprimerie L'Artésienne | Liévin  
Dépôt légal : Espace naturels régionaux - juillet 2019  
Imprimé avec des encres végétales, sur Satimat Green  
composé de 60% de fibres recyclées et 40% issues de  
forêts certifiées FSC.